

**BS de Klinkert  
Oudenbosch**

## **Oudertevredenheidspeiling Basisonderwijs 2020**

Haarlem, april 2020



SCHOLEN MET  
**SUCCES**  
onderzoek ✓ advies ✓ creatie ✓

**Scholen met Succes**

Postbus 3386  
2001 DJ Haarlem

[www.scholenmetsucces.nl](http://www.scholenmetsucces.nl)  
[info@scholenmetsucces.nl](mailto:info@scholenmetsucces.nl)  
tel: 023 534 11 58

**BS de Klinkert  
Oudenbosch**

## **Oudertevredenheidspeiling Basisonderwijs 2020**

**INHOUD:**

Inleiding	5
Resultaten	6
Opmerkingen en suggesties	<b>Fout! Bladwijzer niet gedefinieerd.</b>
Vragenlijst	<b>Fout! Bladwijzer niet gedefinieerd.</b>



## Inleiding




Begin april heeft BS de Klinkert deelgenomen aan de peiling thuisonderwijs. Van BS de Klinkert hebben 144 ouders en verzorgers de vragenlijst ingevuld.

Scholen met Succes is marktleider op het gebied van tevredenheidspeilingen en marktonderzoek voor scholen. Met ruim 1.700 scholen hebben wij de grootste actuele landelijke benchmark. De benchmark wordt toegepast bij het gebruik van vragen uit de standaardlijst of uit de vragenbibliotheek van de Vragenplanner. Bij het gebruik van eigen vragen is de benchmark beperkt of afwezig.

Onze rapportages staan bekend om hun duidelijke taal en heldere analyses. Mocht er bij u toch onduidelijkheid bestaan over de resultaten schroom dan niet om contact met ons te zoeken.

### Van Tevredenheid naar Succes

Het meten van de tevredenheid en het doen van gericht marktonderzoek is een belangrijke stap op weg naar succes voor uw school. De volgende stap is het adequaat omgaan met de resultaten van de peiling. Wij delen graag onze expertise op dit gebied met u.

<p><b>Leeswijzer</b></p> 	<p><b>Adviesgesprek</b></p>  <p><b>023-5341158</b></p>	<p><b>Website</b></p> 
--	---	---

Wij wensen u veel succes met de verwerking en implementatie van uw onderzoeksresultaten.

Scholen met Succes  
Haarlem, 7 april 2020


# Resultaten

Op de volgende pagina's vindt u de legenda en de resultaten van de enquête weergegeven per vraag en rubriek. Op pagina 6 staat de uitleg van de gebruikte termen en begrippen.

Per vraag worden de resultaten in twee vormen weergegeven:

## 1. Percentages

### 3. De coronacrisis geeft onrust in ons gezin

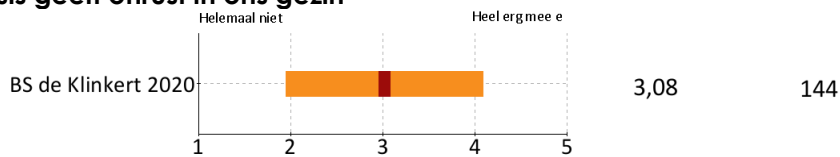


In bovenstaand voorbeeld leest u van links naar rechts achtereenvolgens:

- Het vraagnummer.
- Het onderwerp.
- De antwoordmogelijkheden (onder elkaar).
- Achter 'Niets ingevuld' staat het aantal personen dat de vraag niet beantwoord heeft.
- Per antwoordmogelijkheid het aantal verkregen antwoorden bij 'BS de Klinkert'.
- Per antwoordmogelijkheid het percentage verkregen antwoorden bij 'BS de Klinkert'.
- Grafische weergave van het aantal antwoorden met behulp van een staafdiagram.
- De oranje balken verwijzen naar 'BS de Klinkert'.
- Door afronding op hele getallen kan de som van de percentages afwijken van 100%.

## 2. Scores

### 3. De coronacrisis geeft onrust in ons gezin




**Vergelijking van gemiddelde scores:**

- Bij de vergelijking van gemiddelden op de volgende pagina's wordt de gemiddelde waarde van de antwoorden op een vraag weergegeven op een schaal van 1 tot en met 4.
- De waarde van de referentiegroep Alle scholen wordt extra aangegeven door een verticale lijn.
- De gemiddelde waarden worden weergegeven met behulp van een donker blokje. De spreiding (uitgedrukt in standaarddeviaties) wordt weergegeven met een lichtere kleur links en rechts van het donkere blokje.

Er geldt: hoe meer de antwoorden van de respondenten op een vraag van elkaar verschillen, des te groter de spreiding (de balk wordt langer). Als alle respondenten hetzelfde antwoord kiezen (d.w.z. men is het helemaal met elkaar eens) dan is de spreiding 0 en wordt er geen horizontale balk afgedrukt. In de rechtermarge staan de gemiddelde waarde en het aantal respondenten voor die vraag.

## Rubriek 0 Achtergrondvragen percentages


### 1. Hoe wordt de opvang van uw kind(eren) nu geregeld?



#### Antwoorden bij alternatieve opvang:

- Opa en oma
- Thuis en familie
- 2 van de 4 zijn 3 dagen op school en 2 dagen bij oma. De andere 2 zijn thuis
- Meestal thuis als het niet anders kan BSO/schook
- Ze zijn of thuis of bij opa en oma.
- Oppas aan huis (familie) of zelf
- Nog steeds naar oma
- Blijven thuis en gaan naar hun normale opvang
- Ouders en vriendin
- Familie
- Opa en oma passen op
- Oma past op + oom en tante
- Grootouders


### 2. Werkt u en/of uw partner momenteel thuis?




■ Percentage BS de Klinkert

## Rubriek 1 Sfeer percentages


### 3. De coronacrisis geeft onrust in ons gezin




### 4. Alles loopt eigenlijk best soepel door




### 5. Mijn kind(eren) is/zijn ontspannen



### 6. Ik ervaar veel stress als ouder



### 7. Ik heb veel energie deze periode

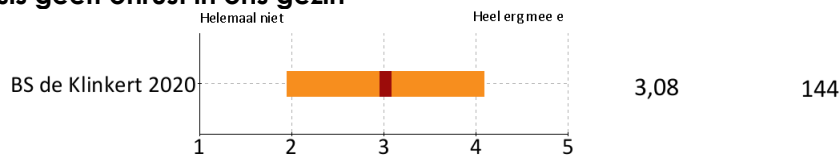


Percentage BS de Klinkert

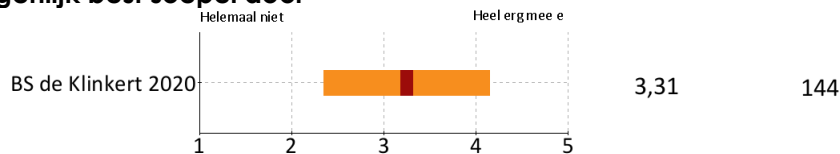


Rubriek 1 Sfeer scores

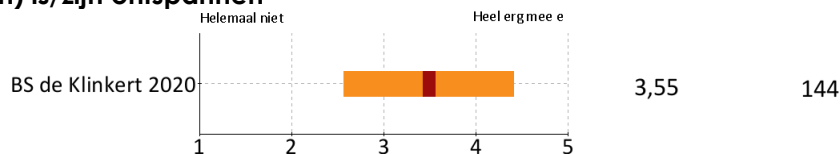
3. De coronacrisis geeft onrust in ons gezin



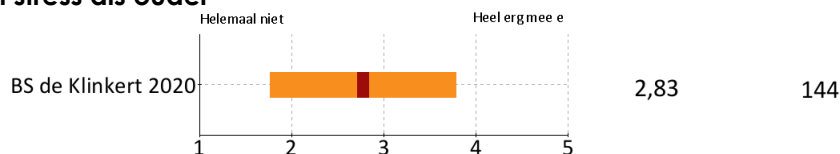
4. Alles loopt eigenlijk best soepel door



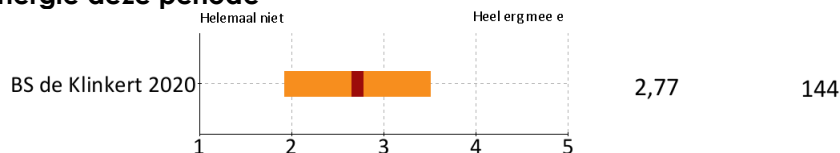
5. Mijn kind(eren) is/zijn ontspannen



6. Ik ervaar veel stress als ouder




7. Ik heb veel energie deze periode




## Rubriek 2 Dagindeling percentages


### 8. Er zit een duidelijk ritme (structuur) in de dagen




### 9. Er is een goede balans tussen schoolwerk en spelen




### 10. Er is voldoende afwisseling tussen leren via het scherm en andere vormen van leren



### 11. Ik moet mijn kind(eren) echt helpen om zich te vermaken



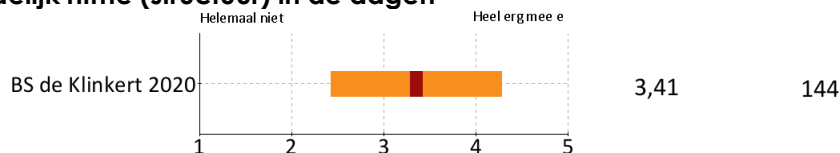
### 12. Ik laat mijn kind(eren) met andere kinderen (buiten het gezin) spelen



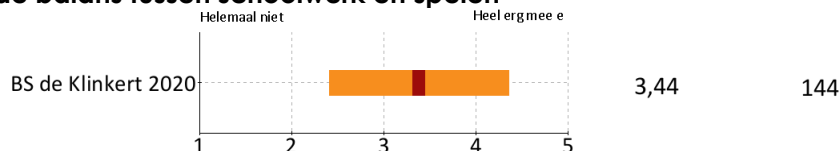
Percentage BS de Klinkert

Rubriek 2 Dagindeling scores

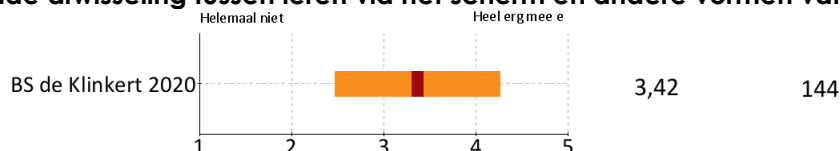
8. Er zit een duidelijk ritme (structuur) in de dagen



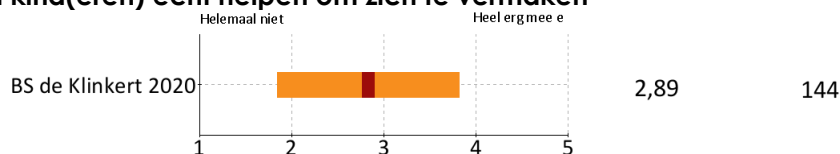
9. Er is een goede balans tussen schoolwerk en spelen



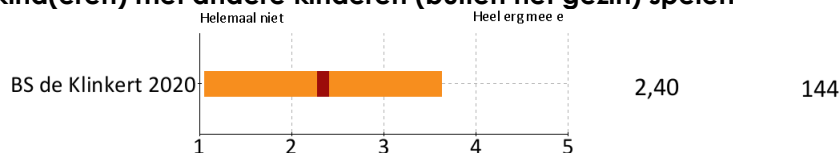
10. Er is voldoende afwisseling tussen leren via het scherm en andere vormen van leren



11. Ik moet mijn kind(eren) echt helpen om zich te vermaken




12. Ik laat mijn kind(eren) met andere kinderen (buiten het gezin) spelen




### Rubriek 3 Onderwijs algemeen percentages


#### 13. We hebben thuis voldoende internet en apparatuur (computer, laptop) voor online leren en werken




#### 14. Ik moet mijn kind(eren) echt aansturen in de schooltaken




#### 15. Ik heb zicht op het schoolwerk van mijn kind(eren)




#### 16. Ik heb er alle vertrouwen in dat er genoeg wordt geleerd door mijn kind(eren)



#### 17. Het schoolwerk wordt met plezier door mijn kind(eren) gedaan

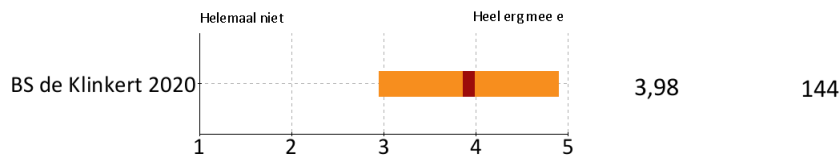


#### 18. Het werk dat de school mijn kind(eren) geeft is niet te moeilijk en niet te makkelijk

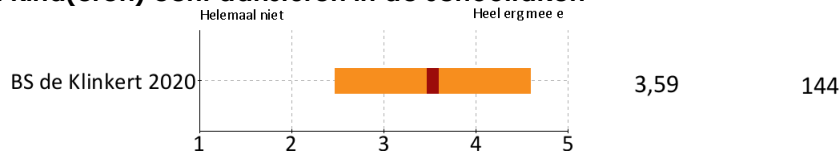


Rubriek 3 Onderwijs algemeen scores

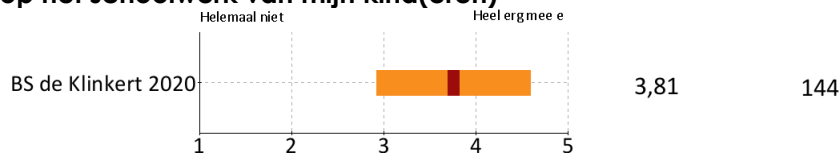
**13. We hebben thuis voldoende internet en apparatuur (computer, laptop) voor online leren en werken**



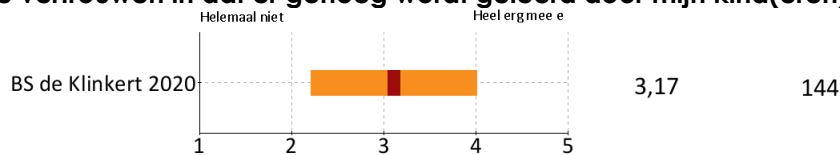
**14. Ik moet mijn kind(eren) echt aansturen in de schooltaken**



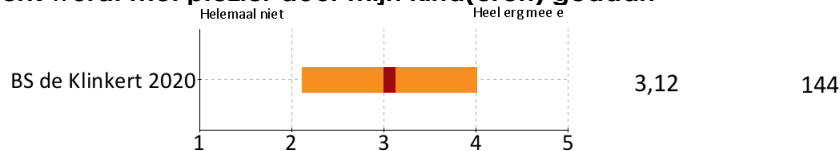
**15. Ik heb zicht op het schoolwerk van mijn kind(eren)**



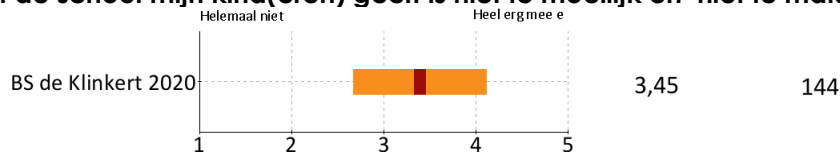
**16. Ik heb er alle vertrouwen in dat er genoeg wordt geleerd door mijn kind(eren)**



**17. Het schoolwerk wordt met plezier door mijn kind(eren) gedaan**




**18. Het werk dat de school mijn kind(eren) geeft is niet te moeilijk en niet te makkelijk**



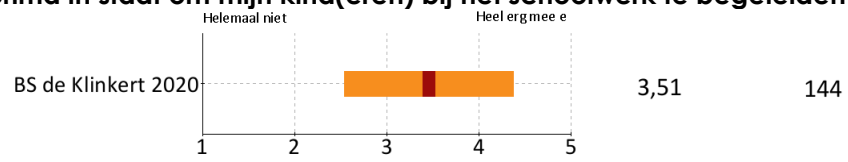
### Rubriek 3 Onderwijs algemeen percentages (vervolg)

#### 19. Ik voel mij prima in staat om mijn kind(eren) bij het schoolwerk te begeleiden




## Rubriek 3 Onderwijs algemeen scores (vervolg)

## 19. Ik voel mij prima in staat om mijn kind(eren) bij het schoolwerk te begeleiden




## Rubriek 4 Begeleiding en communicatie percentages


### 20. Ik ben tevreden over de ondersteuning die de school biedt bij het schoolwerk thuis




### 21. De leerkracht is snel te bereiken bij vragen van mijn kind(eren)




### 22. De leerkracht begeleidt mijn kind(eren) goed met het schoolwerk




### 23. Ik vind dat de leerkracht goed zicht heeft op de vorderingen van mijn kind(eren)



### 24. De leerkracht heeft oog voor het welbevinden van mijn kind(eren)



### 25. Ik ervaar de informatie vanuit school als nuttig

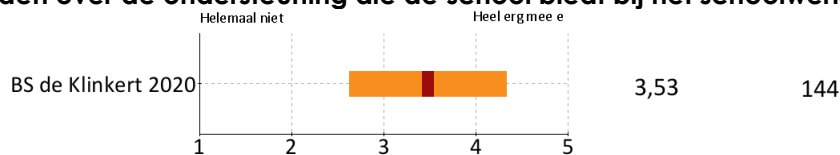


Percentage BS de Klinkert

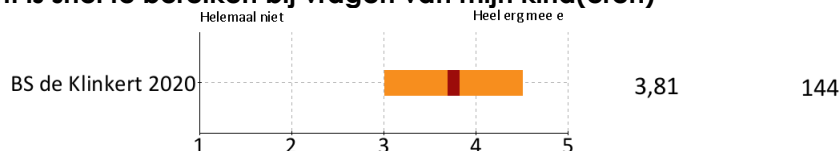


#### Rubriek 4 Begeleiding en communicatie scores

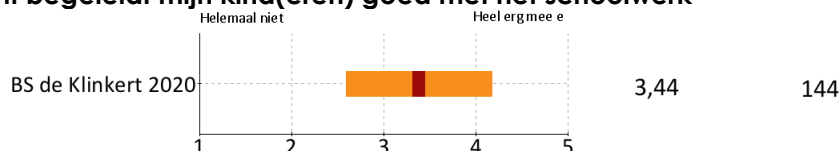
##### 20. Ik ben tevreden over de ondersteuning die de school biedt bij het schoolwerk thuis



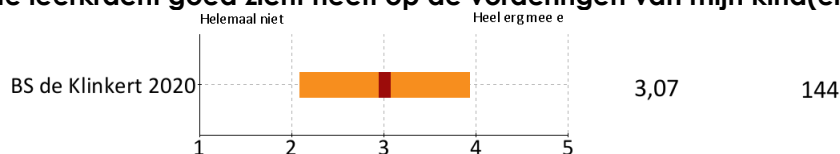
##### 21. De leerkracht is snel te bereiken bij vragen van mijn kind(eren)



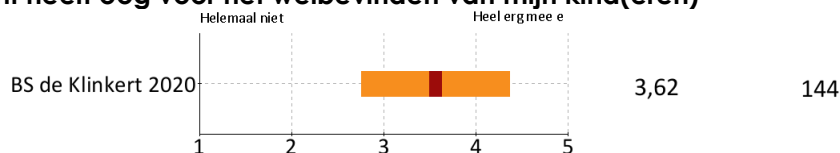
##### 22. De leerkracht begeleidt mijn kind(eren) goed met het schoolwerk



##### 23. Ik vind dat de leerkracht goed zicht heeft op de vorderingen van mijn kind(eren)



##### 24. De leerkracht heeft oog voor het welbevinden van mijn kind(eren)



##### 25. Ik ervaar de informatie vanuit school als nuttig

